

明日香村“むらづくり”アンケート調査

1. 調査の概要

(1) 調査対象

明日香小学校の高学年（5～6年生）、聖徳中学校の全学年（1～3年生）を調査対象とし、学校を通じてアンケート票を配布・回収した。回収状況を下表に示した。

学校	学年	回収数
明日香小学校	5年生	47
	6年生	34
聖徳中学校	1年生	36
	2年生	38
	3年生	35
合計		190

(2) 実施時期

平成30年7月17日～20日

2. 調査結果

(1) 児童・生徒の状況

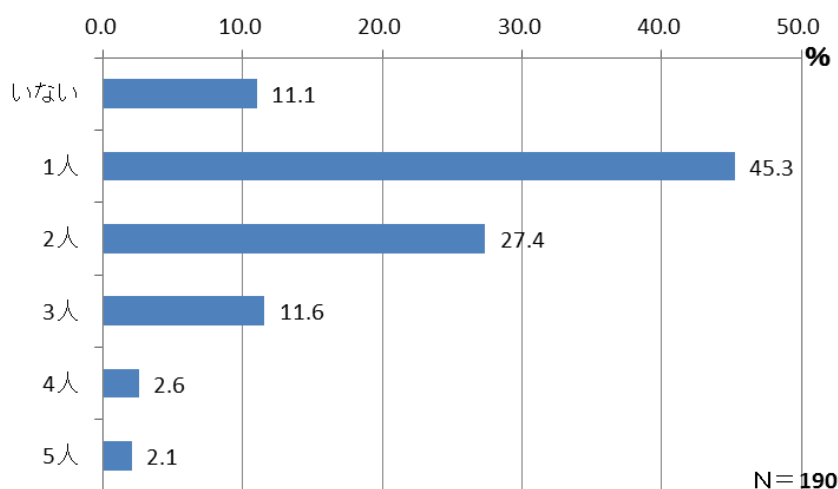
1) 家族

問3. 兄弟・姉妹はいますか？ 番号に○をつけてください。
「2 いる」に○をつけた方には人数も書いてください。

兄弟・姉妹がいる児童・生徒が 88.9%と多数であり、本人を除く兄弟・姉妹の人数は、「1人」が最も多く（45.3%）、次いで「2人」（27.4%）であった。

■兄弟・姉妹の有無

	件数	%
1. いない	21	11.1
2. いる	169	88.9
計	190	100.0



■兄弟・姉妹の人数(本人を除く)

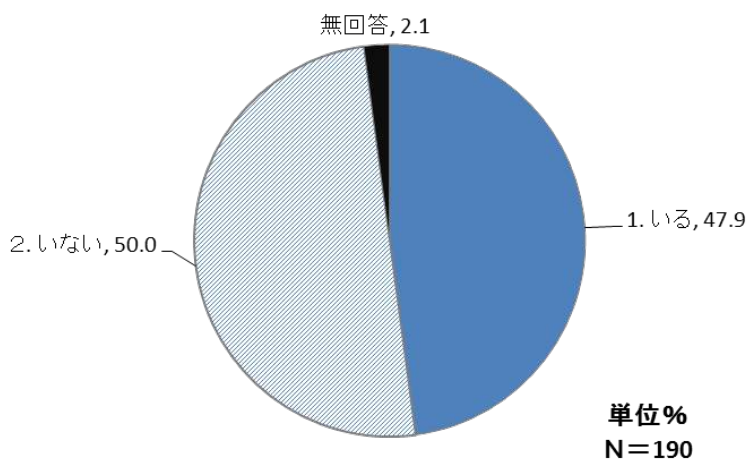
	件数	%
いない	21	11.1
1人	86	45.3
2人	52	27.4
3人	22	11.6
4人	5	2.6
5人	4	2.1
計	190	100.0

問4. 一緒に住んでいる おじいちゃん や おばあちゃん はいますか？

祖父母と同居している児童・生徒は、半数近くであった。

■同居している祖父母の有無

	件数	%
1. いる	91	47.9
2. いない	95	50.0
無回答	4	2.1
計	190	100.0



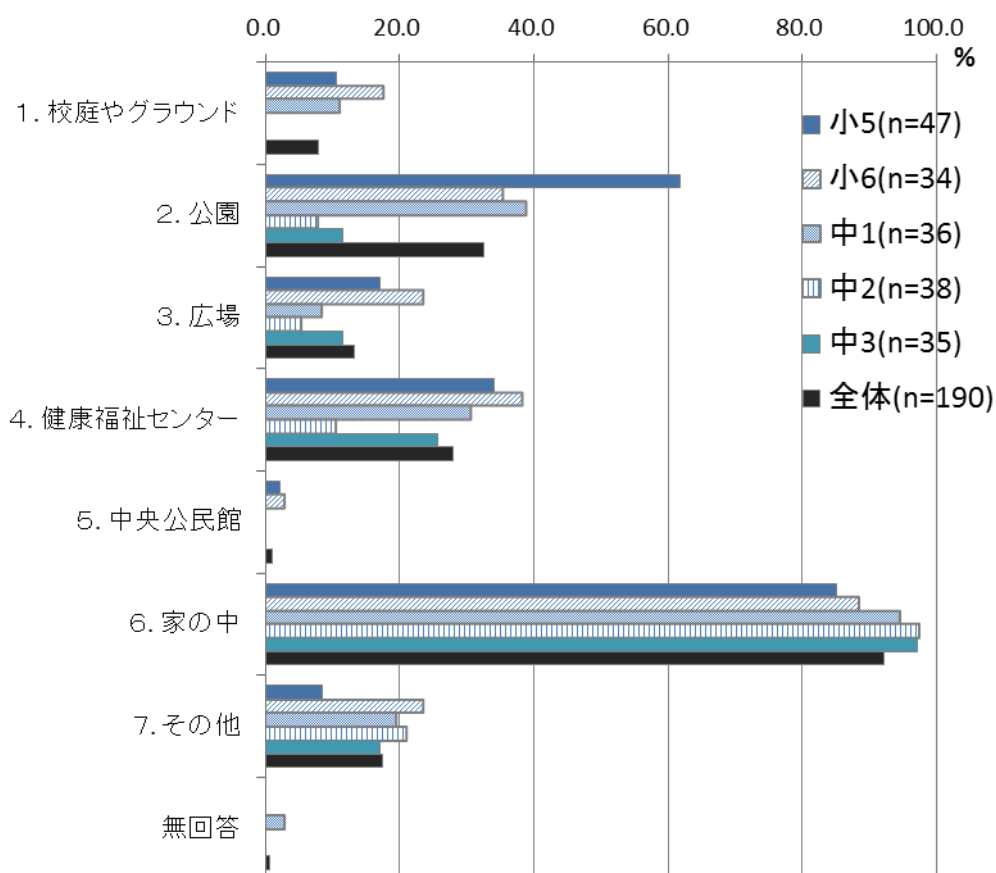
2) 遊び

問5. いつもどんな所で遊んでいますか？

番号に○をつけてください。(○はいくつでも構いません)

どの学年も、「家の中」が多く、全体では92.1%であった。次に多かった公園は、小学5年生では6割を超えるが、小学6年、中学1年では4割を切り、学年が上がるにつれて低下する傾向が見られる。「その他」では、ショッピングセンター・コンビニ等(12件)が多かった。

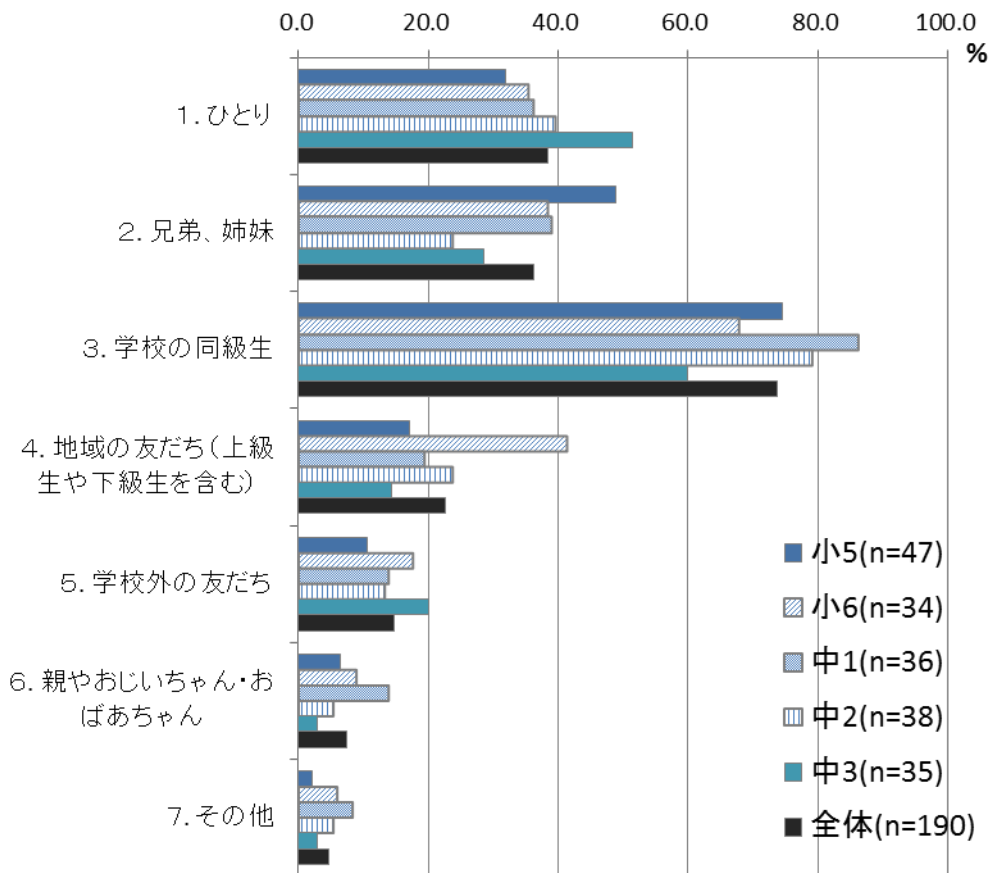
	小5	%	小6	%	中1	%	中2	%	中3	%	全体	%
1.校庭やグラウンド	5	10.6	6	17.6	4	11.1	0	0.0	0	0.0	15	7.9
2.公園	29	61.7	12	35.3	14	38.9	3	7.9	4	11.4	62	32.6
3.広場	8	17.0	8	23.5	3	8.3	2	5.3	4	11.4	25	13.2
4.健康福祉センター	16	34.0	13	38.2	11	30.6	4	10.5	9	25.7	53	27.9
5.中央公民館	1	2.1	1	2.9	0	0.0	0	0.0	0	0.0	2	1.1
6.家の中	40	85.1	30	88.2	34	94.4	37	97.4	34	97.1	175	92.1
7.その他	4	8.5	8	23.5	7	19.4	8	21.1	6	17.1	33	17.4
無回答	0	0.0	0	0.0	1	2.8	0	0.0	0	0.0	1	0.5
回答者数	47	-	34	-	36	-	38	-	35	-	190	-



問6. 誰とよく遊んでいますか？ 番号に○をつけてください。(○はいくつでも構いません)

誰とよく遊んでいるかについては、「学校の同級生」が最も多く、全体で73.7%、次いで「ひとり」(38.4%)、「兄弟、姉妹」(36.3%)であった。「ひとり」の割合は、学年が上がるにつれて高くなる傾向が見られる。「その他」では、いとこ(6件)との回答が多かった。

	小5	%	小6	%	中1	%	中2	%	中3	%	全体	%
1.ひとり	15	31.9	12	35.3	13	36.1	15	39.5	18	51.4	73	38.4
2.兄弟、姉妹	23	48.9	13	38.2	14	38.9	9	23.7	10	28.6	69	36.3
3.学校の同級生	35	74.5	23	67.6	31	86.1	30	78.9	21	60.0	140	73.7
4.地域の友だち(上級生や下級生を含む)	8	17.0	14	41.2	7	19.4	9	23.7	5	14.3	43	22.6
5.学校外の友だち	5	10.6	6	17.6	5	13.9	5	13.2	7	20.0	28	14.7
6.親やおじいちゃん・おばあちゃん	3	6.4	3	8.8	5	13.9	2	5.3	1	2.9	14	7.4
7.その他	1	2.1	2	5.9	3	8.3	2	5.3	1	2.9	9	4.7
回答者数	47	-	34	-	36	-	38	-	35	-	190	-

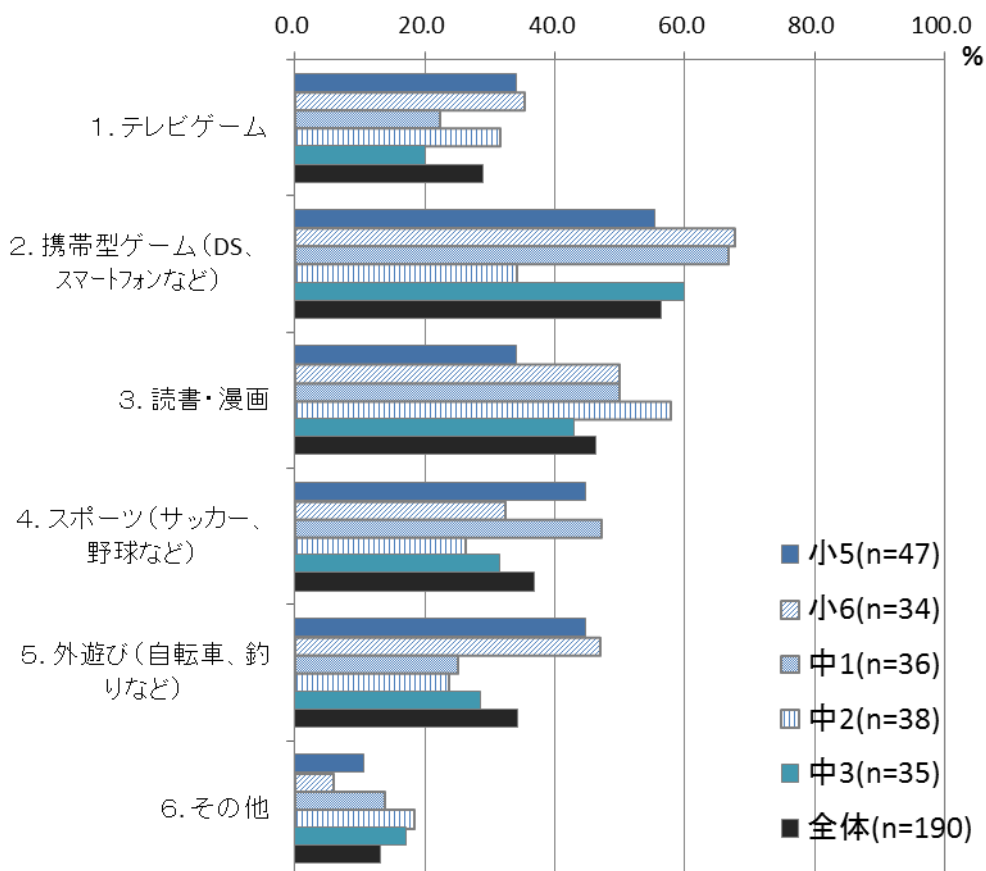


問7. 気に入っている遊びは何ですか？

番号に○をつけてください。(○はいくつでも構いません)

気に入っている遊びについては、携帯型ゲーム（DS、スマートフォンなど）が最も多く、全体で56.3%、次いで「読書・漫画」（46.3%）、「スポーツ（サッカー、野球など）」（36.8%）、「外遊び（自転車、釣りなど）」（34.2%）であった。「外遊び」の割合は、中学生になると低くなる傾向が見られる。「その他」では、動画を見る（6件）が多かった。

	小5	%	小6	%	中1	%	中2	%	中3	%	全体	%
1.テレビゲーム	16	34.0	12	35.3	8	22.2	12	31.6	7	20.0	55	28.9
2.携帯型ゲーム (DS、スマートフォンなど)	26	55.3	23	67.6	24	66.7	13	34.2	21	60.0	107	56.3
3.読書・漫画	16	34.0	17	50.0	18	50.0	22	57.9	15	42.9	88	46.3
4.スポーツ(サッカー、 野球など)	21	44.7	11	32.4	17	47.2	10	26.3	11	31.4	70	36.8
5.外遊び(自転車、 釣りなど)	21	44.7	16	47.1	9	25.0	9	23.7	10	28.6	65	34.2
6.その他	5	10.6	2	5.9	5	13.9	7	18.4	6	17.1	25	13.2
回答者数	47	-	34	-	36	-	38	-	35	-	190	-

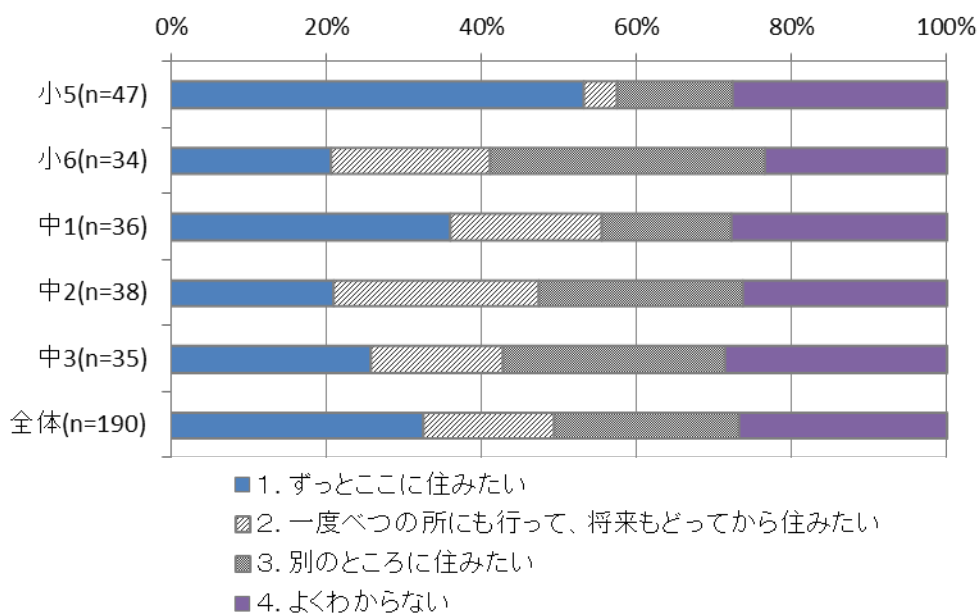


(2) 児童・生徒の将来の定住意向

問8. あなたは、将来どこに住みたいですか？ 番号にひとつだけ○をつけてください。

「ずっとここに住みたい」が全体で32.6%、「ここに住みたいが、一度べつの所にも行って、将来もどってから住みたい」(16.8%)を合わせると、全体でほぼ5割であった。「ずっとここに住みたい」と答えた割合は、小学5年生が5割以上で最も高く、小学6年生、中学2年生、中学3年生では2割程度で低くなっている。

	小5	%	小6	%	中1	%	中2	%	中3	%	全体	%
1.ずっとここに住みたい	25	53.2	7	20.6	13	36.1	8	21.1	9	25.7	62	32.6
2.ここに住みたいが、一度べつの所にも行って、将来もどってから住みたい	2	4.3	7	20.6	7	19.4	10	26.3	6	17.1	32	16.8
3.別のところに住みたい	7	14.9	12	35.3	6	16.7	10	26.3	10	28.6	45	23.7
4.よくわからない	13	27.7	8	23.5	10	27.8	10	26.3	10	28.6	51	26.8
計	47	100.0	34	100.0	36	100.0	38	100.0	35	100.0	190	100.0



「ここに住みたいが、一度べつの所にも行って、将来もどってから住みたい」との回答の理由について、自由記述の内容を分類すると、「視野を広げたい・他所のことも知りたい・いろいろ経験したい」が多く、次いで「他の所に行って（住んで）みたい・一人暮らしがしたい」「都会（便利などころ）に行きたい・村は不便だから」が多かった。

一方「別のところに住みたい」の回答の理由では、「都会（便利な所）に行きたい・村は不便だから」が最も多く、次いで「他の所に行って（住んで）みたい・一人暮らしがしたい」「視野を広げたい・他所のことも知りたい・いろいろ経験したい」「村は仕事が少ない・仕事に不便・夢の実現のため」が多かった。

問8なぜ2 回答者記述	記述回答数	31
視野を広げたい・他所の事も知りたい」		11
他の所に行って(住んで)みたい・一人暮らしがしたい		10
都会(便利・おしゃれな所)に行きたい・村は不便だから		8
外は楽しそう		4
その他		5

問8なぜ3 回答者記述	記述回答数	44
都会(便利なところ)に行きたい・村は不便だから		16
他の所に行って(住んで)みたい・一人暮らしがしたい		10
視野を広げたい・他所のことも知りたい・いろいろ経験したい		8
村は仕事が少ない・仕事に不便・夢の実現のため		8
その他		6

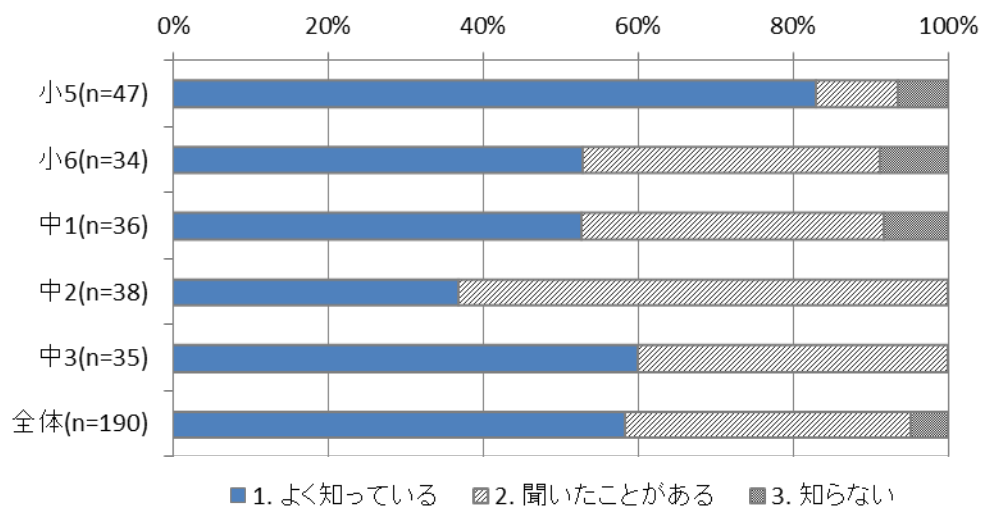
(3) 明日香村の風景について

1) 明日香法についての認知度

問9. 村の歴史的な^{けいかん}景観や^{ふうど}風土を守るため、明日香村だけの特別な^{とくべつ}法律（^{ほうりつ}明日香法）があることを知っていますか？ 番号にひとつだけ○をつけてください。

明日香法について「よく知っている」が全体で58.4%、「聞いたことがある」が36.8%であり、認知度は高い。中学2年、3年生では「知らない」という回答は0だった。

	小5	%	小6	%	中1	%	中2	%	中3	%	全体	%
1.よく知っている	39	83.0	18	52.9	19	52.8	14	36.8	21	60.0	111	58.4
2.聞いたことがある	5	10.6	13	38.2	14	38.9	24	63.2	14	40.0	70	36.8
3.知らない	3	6.4	3	8.8	3	8.3	0	0.0	0	0.0	9	4.7
計	47	100.0	34	100.0	36	100.0	38	100.0	35	100.0	190	100.0

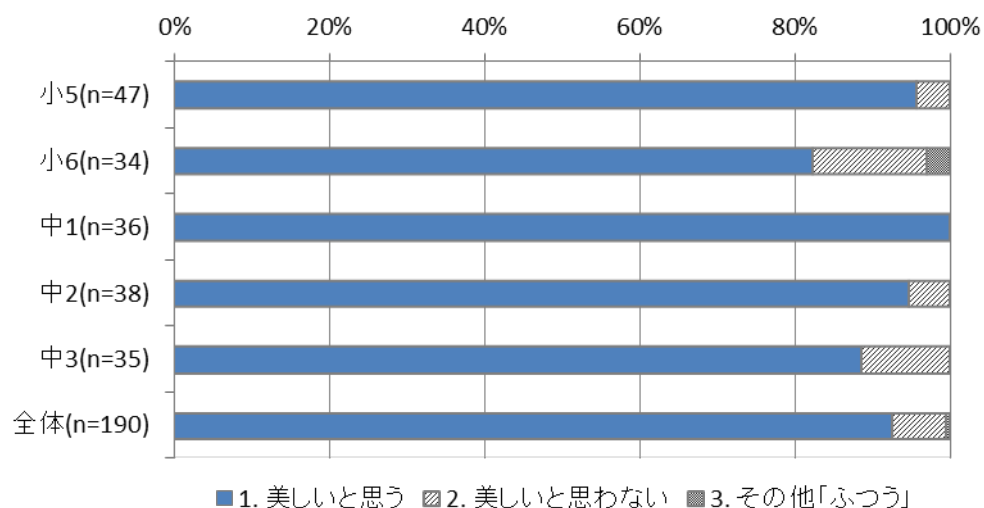


2) 明日香村の風景についての評価

問 10. 村には、明日香法などに守られた、たくさんの文化財^{ぶんかざい}や古いまちなみ、美しい棚田などの風景が広がっています。あなたは、明日香村の風景をどう思いますか？
番号にひとつだけ0をつけてください。

92.6%の児童・生徒が明日香村の風景は美しいと思っている。学年別でみると、小学校6年生と中学校3年生で「美しいと思う」割合がやや低くなっている。

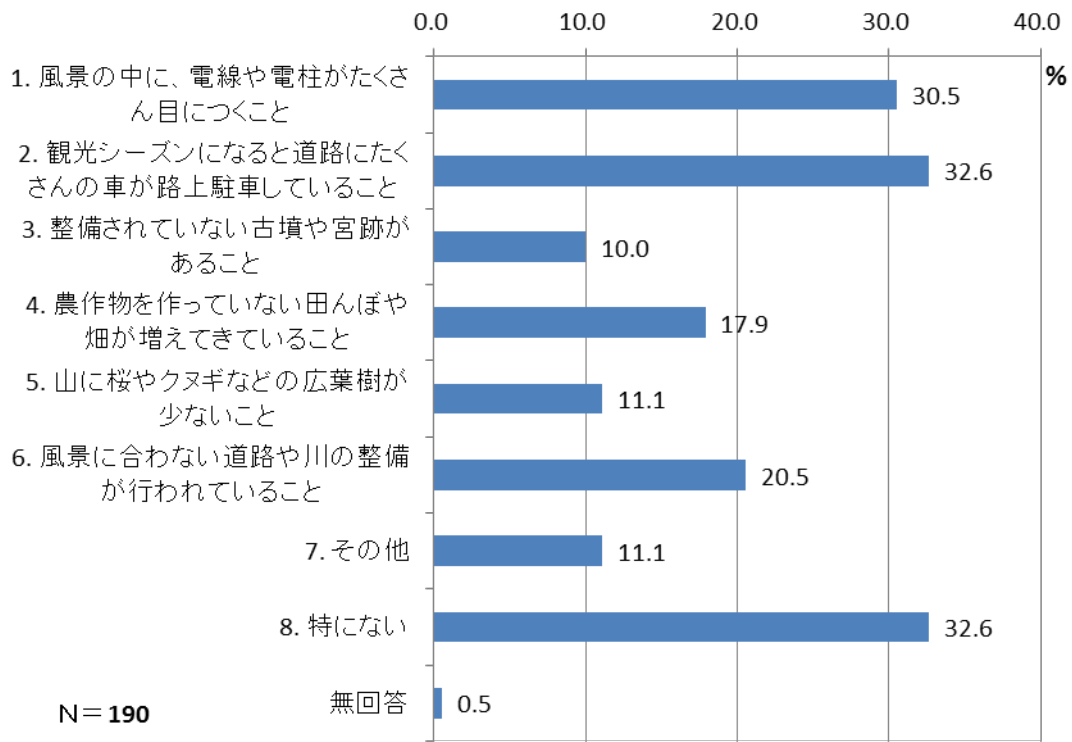
	小5	%	小6	%	中1	%	中2	%	中3	%	全体	%
1.美しいと思う	45	95.7	28	82.4	36	100.0	36	94.7	31	88.6	176	92.6
2.美しいと思わない	2	4.3	5	14.7	0	0.0	2	5.3	4	11.4	13	6.8
3.その他「ふつう」	0	0.0	1	2.9	0	0.0	0	0.0	0	0.0	1	0.5
計	47	100.0	34	100.0	36	100.0	38	100.0	35	100.0	190	100.0



問 11. 明日香村の風景でよくないと思うことはありますか？
番号に○をつけてください。(○はいくつでも構いません)

明日香村の風景でよくないと思うことは、「観光シーズンになると道路にたくさんの車が路上駐車していること」と「特にない」を選んだ児童・生徒が全回答者の 32.6%で最も多かった。次いで「風景の中に、電線や電柱がたくさん目につくこと」(30.5%)であった。「その他」では、ごみが捨てられている(5件)の記述が多かった。

	小5	%	小6	%	中1	%	中2	%	中3	%	全体	%
1.風景の中に、電線や電柱がたくさん目につくこと	17	36.2	11	32.4	11	30.6	10	26.3	9	25.7	58	30.5
2.観光シーズンになると道路にたくさんの車が路上駐車していること	13	27.7	13	38.2	12	33.3	17	44.7	7	20.0	62	32.6
3.整備されていない古墳や宮跡があること	3	6.4	5	14.7	2	5.6	4	10.5	5	14.3	19	10.0
4.農作物を作っていない田んぼや畑が増えてきていること	9	19.1	1	2.9	6	16.7	8	21.1	10	28.6	34	17.9
5.山に桜やクヌギなどの広葉樹が少ないこと	7	14.9	5	14.7	2	5.6	4	10.5	3	8.6	21	11.1
6.風景に合わない道路や川の整備が行われていること	9	19.1	5	14.7	7	19.4	11	28.9	7	20.0	39	20.5
7.その他	4	8.5	3	8.8	2	5.6	6	15.8	6	17.1	21	11.1
8.特にない	23	48.9	11	32.4	11	30.6	8	21.1	9	25.7	62	32.6
無回答	0	0.0	0	0.0	1	2.8	0	0.0	0	0.0	1	0.5
回答者数	47	-	34	-	36	-	38	-	35	-	190	-



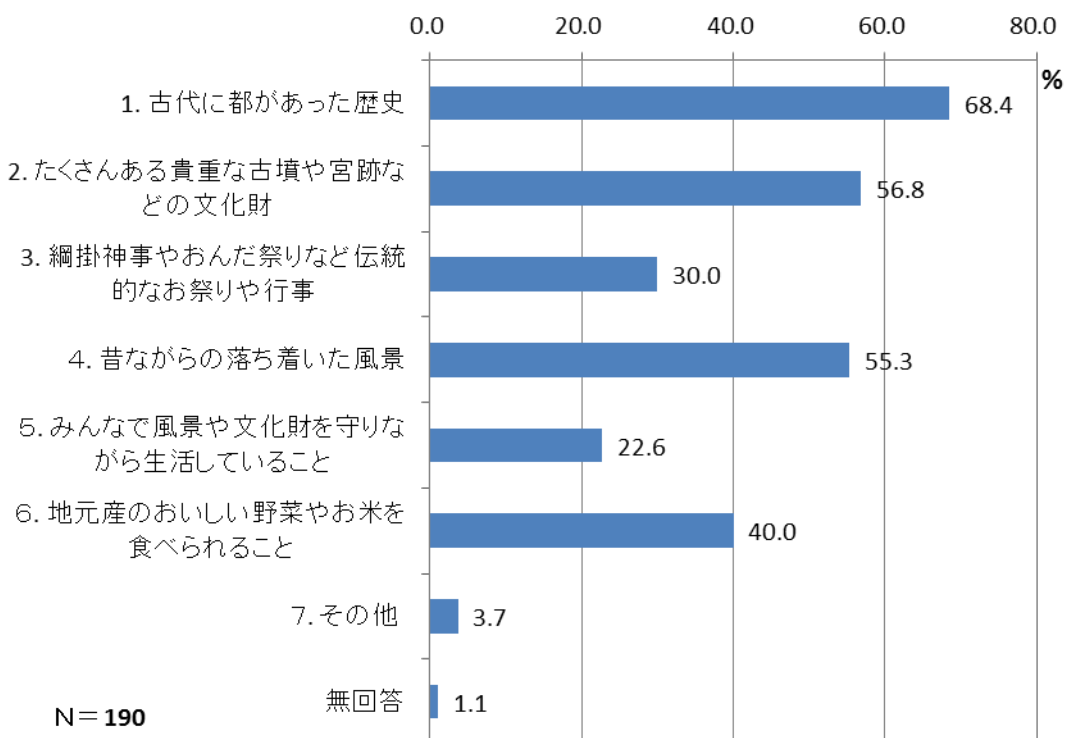
(4) 明日香村のむらづくりについて

1) 明日香村で大切にしたいもの、自慢できるもの

問 12. あなたが、明日香村のなかで大切にしたいもの、^{しまん}自慢できるものはなんですか？
番号に○をつけてください。(○はいくつでも構いません)

明日香村で大切にしたいもの・自慢できるものについて、「古代に都があった歴史」を選んだ児童・生徒が全回答者の 68.4% を占めた。この他、「たくさんある貴重な古墳や宮跡などの文化財」(56.8%)、「昔ながらの落ち着いた風景」(55.3%)、「地元産のおいしい野菜やお米を食べられること」(40.0%) の回答が多い。

	小5	%	小6	%	中1	%	中2	%	中3	%	全体	%
1.古代に都があった歴史	37	78.7	17	50.0	25	69.4	29	76.3	22	62.9	130	68.4
2.たくさんある貴重な古墳や宮跡などの文化財	30	63.8	15	44.1	20	55.6	26	68.4	17	48.6	108	56.8
3.綱掛神事やおんだ祭りなど伝統的なお祭りや行事	18	38.3	10	29.4	8	22.2	10	26.3	11	31.4	57	30.0
4.昔ながらの落ち着いた風景	30	63.8	12	35.3	13	36.1	26	68.4	24	68.6	105	55.3
5.みんなで風景や文化財を守りながら生活していること	14	29.8	5	14.7	6	16.7	9	23.7	9	25.7	43	22.6
6.地元産のおいしい野菜やお米を食べられること	22	46.8	14	41.2	16	44.4	15	39.5	9	25.7	76	40.0
7.その他	1	2.1	1	2.9	0	0.0	3	7.9	2	5.7	7	3.7
無回答	0	0.0	0	0.0	1	2.8	0	0.0	1	2.9	2	1.1
回答者数	47	-	34	-	36	-	38	-	35	-	190	-

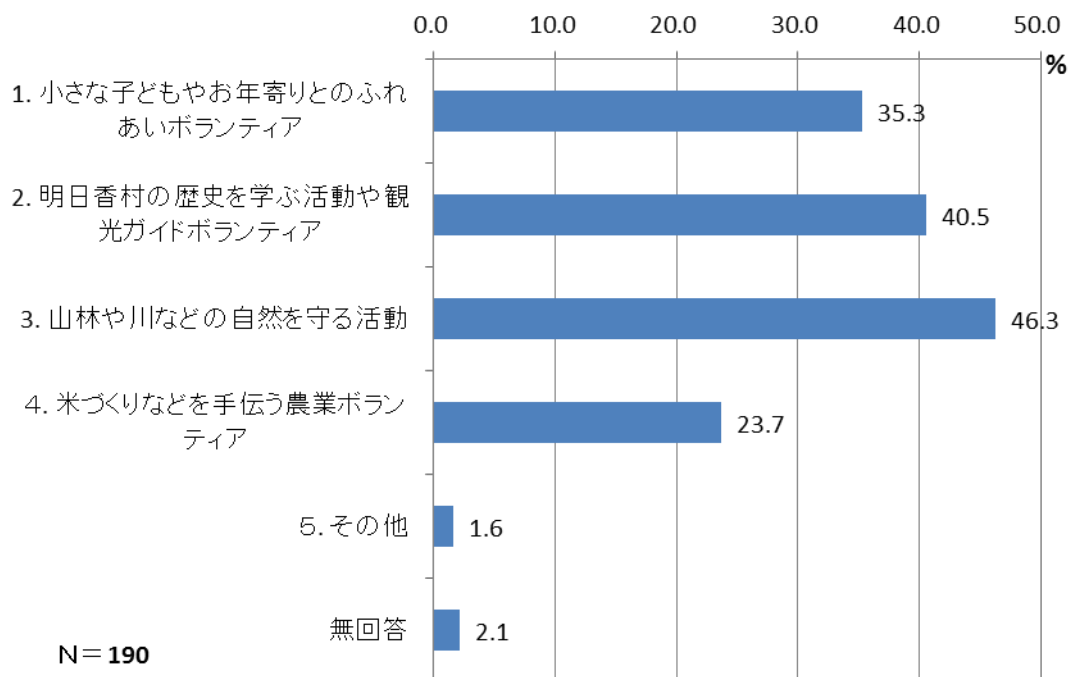


2) ボランティアなどの活動への参加意向

問 13. あなたは、明日香村のためになるボランティアなどの活動をするとしたら、どのような活動をしたいですか？ 番号に○をつけてください。(○はいくつでも構いません)

参加してみたいボランティアなどの活動については、「山林や川などの自然を守る活動」を選んだ児童・生徒が全回答者の 46.3%で多く、次いで「明日香村の歴史を学ぶ活動や観光ガイドボランティア」(40.5%)、「小さな子どもやお年寄りとのふれあいボランティア」(35.3%)が多かった。

	小5	%	小6	%	中1	%	中2	%	中3	%	全体	%
1.小さな子どもやお年寄りとのふれあいボランティア	18	38.3	9	26.5	12	33.3	15	39.5	13	37.1	67	35.3
2.明日香村の歴史を学ぶ活動や観光ガイドボランティア	22	46.8	12	35.3	19	52.8	14	36.8	10	28.6	77	40.5
3.山林や川などの自然を守る活動	23	48.9	11	32.4	15	41.7	22	57.9	17	48.6	88	46.3
4.米づくりなどを手伝う農業ボランティア	14	29.8	8	23.5	10	27.8	10	26.3	3	8.6	45	23.7
5. その他	0	0.0	1	2.9	0	0.0	0	0.0	2	5.7	3	1.6
無回答	0	0.0	2	5.9	1	2.8	0	0.0	1	2.9	4	2.1
回答者数	47	-	34	-	36	-	38	-	35	-	190	-



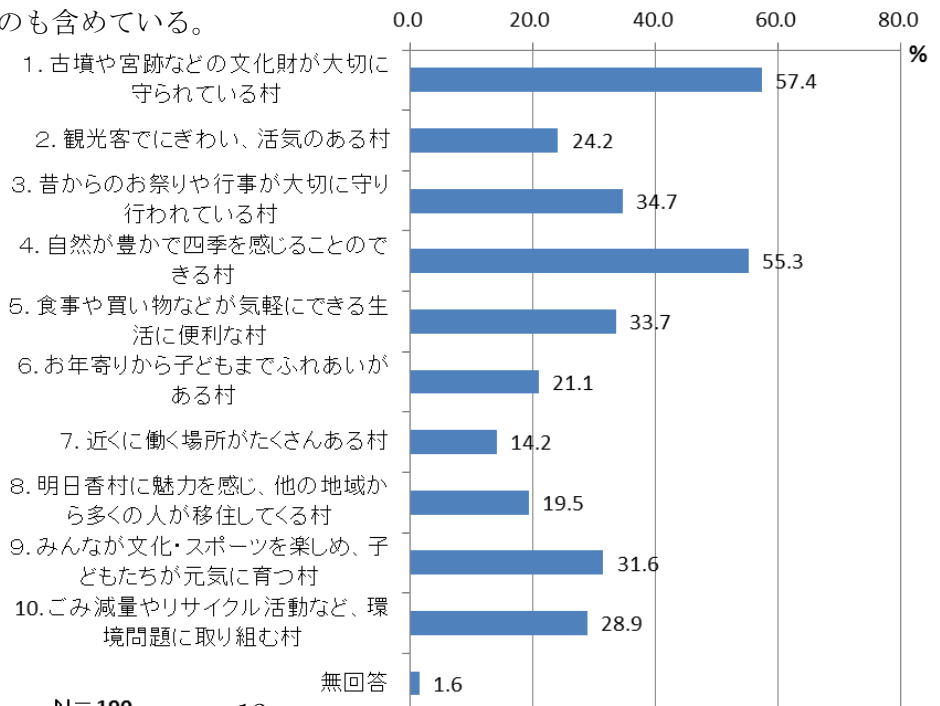
3) 明日香村の将来像

問 14. あなたは、^{しょうらい}将来、明日香村がどんな村であったら良いと思いますか？
番号に○をつけてください。(○はあなたの考えに一番近いものを3つまで)

明日香村の将来像について、「古墳や宮跡などの文化財が大切に守られている村」(57.4%)、「自然が豊かで四季を感じることでできる村」(55.3%)を選んだ児童・生徒が全回答者の5割以上で多かった。次いで、「昔からのお祭りや行事が大切に守り行われている村」(34.7%)、「食事や買い物などが気軽にできる生活に便利な村」(33.7%)、「みんなが文化・スポーツを楽しめ、子どもたちが元気に育つ村」(31.6%)が全回答者の3割以上で多かった。

	小5	%	小6	%	中1	%	中2	%	中3	%	全体	%
1.古墳や宮跡などの文化財が大切に守られている村	37	78.7	12	35.3	18	50.0	24	63.2	18	51.4	109	57.4
2.観光客でにぎわい、活気のある村	9	19.1	8	23.5	11	30.6	12	31.6	6	17.1	46	24.2
3.昔からのお祭りや行事が大切に守り行われている村	23	48.9	6	17.6	13	36.1	10	26.3	14	40.0	66	34.7
4.自然が豊かで四季を感じることでできる村	24	51.1	17	50.0	20	55.6	25	65.8	19	54.3	105	55.3
5.食事や買い物などが気軽にできる生活に便利な村	11	23.4	14	41.2	7	19.4	16	42.1	16	45.7	64	33.7
6.お年寄りから子どもまでふれあいがある村	15	31.9	5	14.7	6	16.7	6	15.8	8	22.9	40	21.1
7.近くに働く場所がたくさんある村	6	12.8	5	14.7	1	2.8	10	26.3	5	14.3	27	14.2
8.明日香村に魅力を感じ、他の地域から多くの人が移住してくる村	11	23.4	8	23.5	3	8.3	12	31.6	3	8.6	37	19.5
9.みんなが文化・スポーツを楽しめ、子どもたちが元気に育つ村	15	31.9	16	47.1	10	27.8	11	28.9	8	22.9	60	31.6
10.ごみ減量やリサイクル活動など、環境問題に取り組む村	11	23.4	10	29.4	15	41.7	12	31.6	7	20.0	55	28.9
無回答	0	0.0	0	0.0	3	8.3	0	0.0	0	0.0	3	1.6
回答者数	47	-	34	-	36	-	38	-	35	-	190	-

*集計には3つ以上回答したのものも含めている。



N=190

4) 自由記述

問 15. もしもあなたが明日香村の村長になったら、明日香村をどのようにしたいと思いますか？ あなたの考えを自由に書いてください。

全回答者 190 人のうち、何らかの自由記述があったのは 177 人だった。この自由記述の内容を整理し分類した。自然や歴史的風土の保全に関する記述が多数であるが、一方で、買い物ができる店（スーパー・コンビニなど）・飲食店を増やすなど、生活の利便性や村の活性化に関する記述も多かった。

項目	問 15もし村長なら自由記述内容	記述回答数	177
自然や歴史的風土の保全に関する事	自然(森・木・川・生き物など)を守り大切にする	59	
	歴史・文化財・伝統(古墳・宮跡・祭り)の保存と整備	36	
	美しい(風景・景観)・きれいな(ごみがない)村	39	
	田畑(農業)を守る・増やす	4	
望む村の姿に関する事	みんなで仲良く協力・ふれあいがある	20	
	楽しい・明るい村	10	
	幸せな・平和な・いい村	8	
	暮らしやすい・住みやすい・快適な村	18	
	便利な村・都市化	13	
	安全・安心(防災・防犯等)な村	14	
村の活性化に関する事	観光客がたくさん来るような整備など	18	
	イベントや PR をする	13	
	賑やかな活気ある村・経済を豊かにする	6	
	人口を増やす・子ども若者を増やす	8	
	働く場を増やす	4	
	買い物ができる店(スーパー・コンビニなど)・飲食店を増やす	31	
施設整備に関する事	交通・道路の整備	18	
	電線地中化・街灯整備	7	
	公園・広場や子どもが遊べる場所をつくる	14	
	その他施設整備(公共施設・駐車場・休憩所など)	16	
学校や教育に関する事	学校施設の整備(冷房・快適に学習できる設備など)	18	
	教育の充実、小中学校・高校がある村	5	
その他	人(子ども・高齢者)を大切にする(福祉など)	6	
	村民の声を聞く	7	
	今のまま守る、今のままがいい、このまま続ける	7	
	環境問題(リサイクル・再生可能エネルギー)への取り組み	5	
	その他	18	